




T.C.
SAĞLIK BAKANLIĞI
Türkiye Halk Sağlığı Kurumu

ÇOK ACELE

7/8659
02/07

Sayı : B101HSK0230000-610-
Konu : Soru Önergesi

T.C. SAĞLIK BAKANLIĞI
THSK ÇOCUK VE ERGEN SAĞLIĞI DAİRE
BAŞKANLIĞI - THSK ÇOCUK VE ERGEN
SAĞLIĞI DAİRE BAŞKANLIĞI EVRAK
BİRİMİ
26.11.2012 - 11:15:14 -
B.10.1.HSK.0.23.00.00/610/1524

00646186

TÜRKİYE BÜYÜK MİLLET MECLİSİ BAŞKANLIĞINA

İlgi: Kanunlar ve Kararlar Başkanlığı' nın 02/07/2012 tarih ve A.01.0.KKB.0.10.00.00-74742 sayılı yazısı.

Ankara Milletvekili Özcan YENİÇERİ tarafından verilen "Aile başına düşen çocuk sayısı ile doğum ve bebek ölüm oranlarına ilişkin" 7/8659 sıra sayılı yazılı soru önergesinin cevabı ilişikte sunulmaktadır.

Arz ederim.

Prof. Dr. Recep AKDAĞ
Sağlık Bakanı

EKLER:

1- Soru önergesi cevabı (3 nüsha-6 sayfa)

Ankara Milletvekili Sayın Özcan YENİÇERİ tarafından verilen “Aile başına düşen çocuk sayısı ile doğum ve bebek ölüm oranlarına ilişkin” 7/8659 sıra sayılı yazılı soru önergesinin cevabıdır:

Türkiye’de nüfus giderek yaşlanıyor. Nüfusun artırılması için ailelerin teşvik edilmesi gerekmektedir. Ancak Sayın Başbakan’ın “üç çocuk sahibi olunuz” projesi yüzünden için üzerinde çocuk sahibi olmak isteyenler bundan etkilenmektedir. Bu nedenle vatandaşların çocuk yapma özgürlüklerinin üçle sınırlandırılması doğru değildir.

Bu bağlamda:

- 1) Türkiye’de hali hazırda aile başına düşen çocuk sayısı kaçtır?
- 2) 2007-2012 yılları arasında doğum oranındaki artış ya da azalış trendi nasıldır?
- 3) 2007-2012 yılları arasında bölgelere göre doğum oranları nasıldır?
- 4) 2007-2012 yılları arasında bebek ölüm oranları nedir?

CEVAPLAR :

2008-Türkiye Nüfus ve Sağlık Araştırmasında (TNSA), evli olan kadınların ortalama yaşayan çocuk sayısı 2.33 olarak belirtilmektedir. BEÇMOR (“Türkiye’de 2006-2010 yılları arasındaki beş yaş altı çocuk ve bebek ölümlerini saptama araştırması”) da ise hane başına ortalama 3,79 kişi düşmektedir.

Yıllara ve bölgelere göre toplam doğurganlık hızlarına bakıldığında, en düşük Batı Marmara’da, en yüksek Güneydoğu Anadolu’da olduğu görülmektedir.

BÖLGELER	Yıllara ve Bölgelere Göre Toplam Doğurganlık, Türkiye		
	Toplam doğurganlık hızı (Kadın Başına)		
	2008	2009	2010
İstanbul	1,78	1,74	1,73
Batı Marmara	1,38	1,52	1,51
Ege	1,91	1,67	1,63
Doğu Marmara	1,80	1,75	1,72
Batı Anadolu	2,40	1,81	1,77
Akdeniz	2,09	2,18	2,13
Orta Anadolu	2,09	2,14	2,04
Batı Karadeniz	1,90	1,82	1,77
Doğu Karadeniz	2,10	1,84	1,79
Kuzeydoğu Anadolu	2,59	2,83	2,84
Ortadoğu Anadolu	3,33	2,94	2,86
Güneydoğu Anadolu	3,47	3,52	3,46

Kaynak: TÜİK (2008 verileri TNSA, 2008, 2009 ve 2010 verileri Nüfus ve Vatandaşlık İşleri Genel Müdürlüğü)

Yıllara Göre Toplam Doğurganlık ve Kaba Doğum Hızı, Türkiye

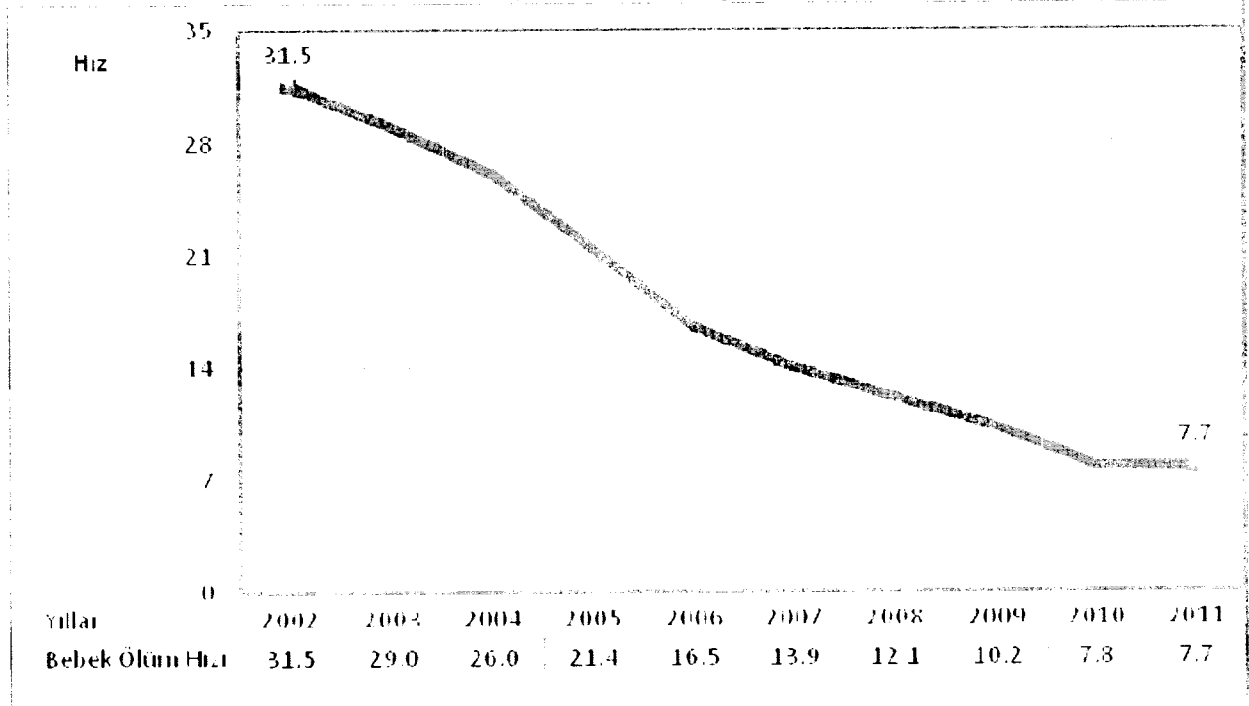
	2007	2008	2009	2010	2011	2012
Toplam doğurganlık hızı (kadın başına)	2,15	2,14	2,12	2,11	2,09	2,08
Kaba doğum hızı (‰)	18,00	17,9	17,8	17,5	17,3	17,0

Kaynak: TÜİK

Bakanlığımız 2007 yılından bu yana bebek ölümlerini (0-364 gün) yeni bir sistemle toplamakta ve incelemektedir. Bundan önceki yıllara ait bebek ve çocuk ölümlerine ilişkin en güvenilir veriler 5 yılda bir yapılan Türkiye Nüfus ve Sağlık Araştırmalarından (TNSA) alınabilmektedir.

Türkiye’de bebek ölüm hızları son 10 yılda hızla düşmüştür. 2010 yılında binde 10’un altına inmiştir.

Yıllara Göre Bebek Ölüm Hızı, (1.000 Canlı Doğumda), Türkiye



Kaynak: 2011 İstanbul Üniversitesi, Marmara Üniversitesi, Yıldırım Beyazıt Üniversitesi 'Bebek ve Beş Yaş Altı Ölüm Araştırması 2012". Diğer Yıllar Türkiye Halk Sağlığı Kurumu

Konuya gösterilen ilgiye teşekkür ederim.

Ankara Milletvekili Sayın Özcan YENİÇERİ tarafından verilen “Aile başına düşen çocuk sayısı ile doğum ve bebek ölüm oranlarına ilişkin” 7/8659 sıra sayılı yazılı soru önergesinin cevabıdır:

Türkiye’de nüfus giderek yaşlanıyor. Nüfusun artırılması için ailelerin teşvik edilmesi gerekmektedir. Ancak Sayın Başbakan’ın “üç çocuk sahibi olunuz” projesi yüzünden için üzerinde çocuk sahibi olmak isteyenler bundan etkilenmektedir. Bu nedenle vatandaşların çocuk yapma özgürlüklerinin üçle sınırlandırılması doğru değildir.

Bu bağlamda;

- 1) Türkiye’de hali hazırda aile başına düşen çocuk sayısı kaçtır?
- 2) 2007-2012 yılları arasında doğum oranındaki artış ya da azalış trendi nasıldır?
- 3) 2007-2012 yılları arasında bölgelere göre doğum oranları nasıldır?
- 4) 2007-2012 yılları arasında bebek ölüm oranları nedir?

CEVAPLAR :

2008-Türkiye Nüfus ve Sağlık Araştırmasında (TNSA), evli olan kadınların ortalama yaşayan çocuk sayısı 2.33 olarak belirtilmektedir. BEÇMOR (“Türkiye’de 2006-2010 yılları arasındaki beş yaş altı çocuk ve bebek ölümlerini saptama araştırması”) da ise hane başına ortalama 3.79 kişi düşmektedir.

Yıllara ve bölgelere göre toplam doğurganlık hızlarına bakıldığında, en düşük Batı Marmara’da, en yüksek Güneydoğu Anadolu’da olduğu görülmektedir.

BÖLGELER	Yıllara ve Bölgelere Göre Toplam Doğurganlık, Türkiye		
	Toplam doğurganlık hızı (Kadın Başına)		
	2008	2009	2010
İstanbul	1,78	1,74	1,73
Batı Marmara	1,38	1,52	1,51
Ege	1,91	1,67	1,63
Doğu Marmara	1,80	1,75	1,72
Batı Anadolu	2,40	1,81	1,77
Akdeniz	2,09	2,18	2,13
Orta Anadolu	2,09	2,14	2,04
Batı Karadeniz	1,90	1,82	1,77
Doğu Karadeniz	2,10	1,84	1,79
Kuzeydoğu Anadolu	2,59	2,83	2,84
Ortadoğu Anadolu	3,33	2,94	2,86
Güneydoğu Anadolu	3,47	3,52	3,46

Kaynak: TÜİK (2008 verileri TNSA, 2008, 2009 ve 2010 verileri Nüfus ve Vatandaşlık İşleri Genel Müdürlüğü)

Yıllara Göre Toplam Doğurganlık ve Kaba Doğum Hızı, Türkiye

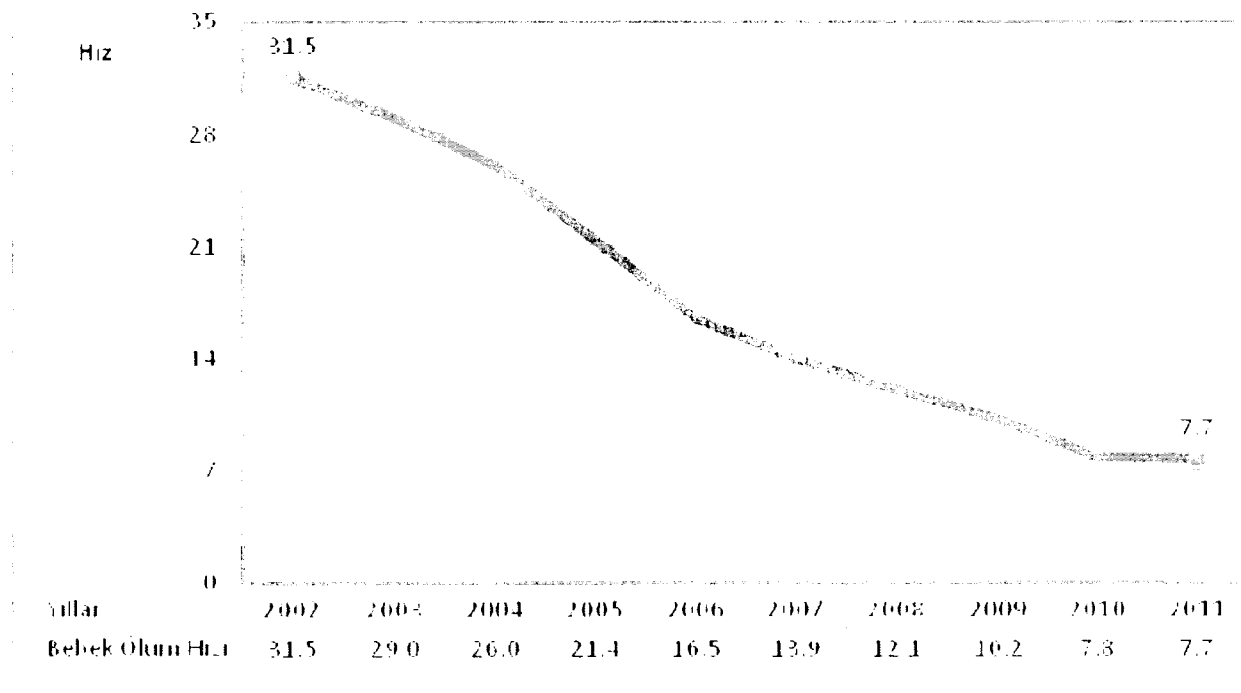
	2007	2008	2009	2010	2011	2012
Toplam doğurganlık hızı (kadın başına)	2,15	2,14	2,12	2,11	2,09	2,08
Kaba doğum hızı (%)	18,00	17,9	17,8	17,5	17,3	17,0

Kaynak: TÜİK

Bakanlığımız 2007 yılından bu yana bebek ölümlerini (0-364 gün) yeni bir sistemle toplamakta ve incelemektedir. Bundan önceki yıllara ait bebek ve çocuk ölümlerine ilişkin en güvenilir veriler 5 yılda bir yapılan Türkiye Nüfus ve Sağlık Araştırmalarından (TNSA) alınabilmektedir.

Türkiye’ de bebek ölüm hızları son 10 yılda hızla düşmüştür. 2010 yılında binde 10’un altına inmiştir.

Yıllara Göre Bebek Ölüm Hızı, (1.000 Canlı Doğumda), Türkiye



Kaynak: 2011 İstanbul Üniversitesi, Marmara Üniversitesi, Yıldırım Beyazıt Üniversitesi ‘Bebek ve Beş Yaş Altı Ölüm Araştırması 2012’. Diğer Yıllar Türkiye Halk Sağlığı Kurumu

Konuya gösterilen ilgiye teşekkür ederim.

Ankara Milletvekili Sayın Özcan YENİÇERİ tarafından verilen “Aile başına düşen çocuk sayısı ile doğum ve bebek ölüm oranlarına ilişkin” 7/8659 sıra sayılı yazılı soru önergesinin cevabıdır:

Türkiye’de nüfus giderek yaşıyor. Nüfusun artırılması için ailelerin teşvik edilmesi gerekmektedir. Ancak Sayın Başbakan’ın “üç çocuk sahibi olunuz” projesi yüzünden üçün üzerinde çocuk sahibi olmak isteyenler bundan etkilenmektedir. Bu nedenle vatandaşların çocuk yapma özgürlüklerinin üçle sınırlandırılması doğru değildir.

Bu bağlamda;

- 1) Türkiye’de hali hazırda aile başına düşen çocuk sayısı kaçtır?
- 2) 2007-2012 yılları arasında doğum oranındaki artış ya da azalış trendi nasıldır?
- 3) 2007-2012 yılları arasında bölgelere göre doğum oranları nasıldır?
- 4) 2007-2012 yılları arasında bebek ölüm oranları nedir?

CEVAPLAR :

2008-Türkiye Nüfus ve Sağlık Araştırmasında (TNSA), evli olan kadınların ortalama yaşayan çocuk sayısı 2.33 olarak belirtilmektedir. BEÇMOR (“Türkiye’de 2006-2010 yılları arasındaki beş yaş altı çocuk ve bebek ölümlerini saptama araştırması”) da ise hane başına ortalama 3,79 kişi düşmektedir.

Yıllara ve bölgelere göre toplam doğurganlık hızlarına bakıldığında, en düşük Batı Marmara’da, en yüksek Güneydoğu Anadolu’da olduğu görülmektedir.

BÖLGELER	Yıllara ve Bölgelere Göre Toplam Doğurganlık, Türkiye		
	Toplam doğurganlık hızı (Kadın Başına)		
	2008	2009	2010
İstanbul	1,78	1,74	1,73
Batı Marmara	1,38	1,52	1,51
Ege	1,91	1,67	1,63
Doğu Marmara	1,80	1,75	1,72
Batı Anadolu	2,40	1,81	1,77
Akdeniz	2,09	2,18	2,13
Orta Anadolu	2,09	2,14	2,04
Batı Karadeniz	1,90	1,82	1,77
Doğu Karadeniz	2,10	1,84	1,79
Kuzeydoğu Anadolu	2,59	2,83	2,84
Ortadoğu Anadolu	3,33	2,94	2,86
Güneydoğu Anadolu	3,47	3,52	3,46

Kaynak: TÜİK (2008 verileri TNSA, 2008, 2009 ve 2010 verileri Nüfus ve Vatandaşlık İşleri Genel Müdürlüğü)

Yıllara Göre Toplam Doğurganlık ve Kaba Doğum Hızı, Türkiye

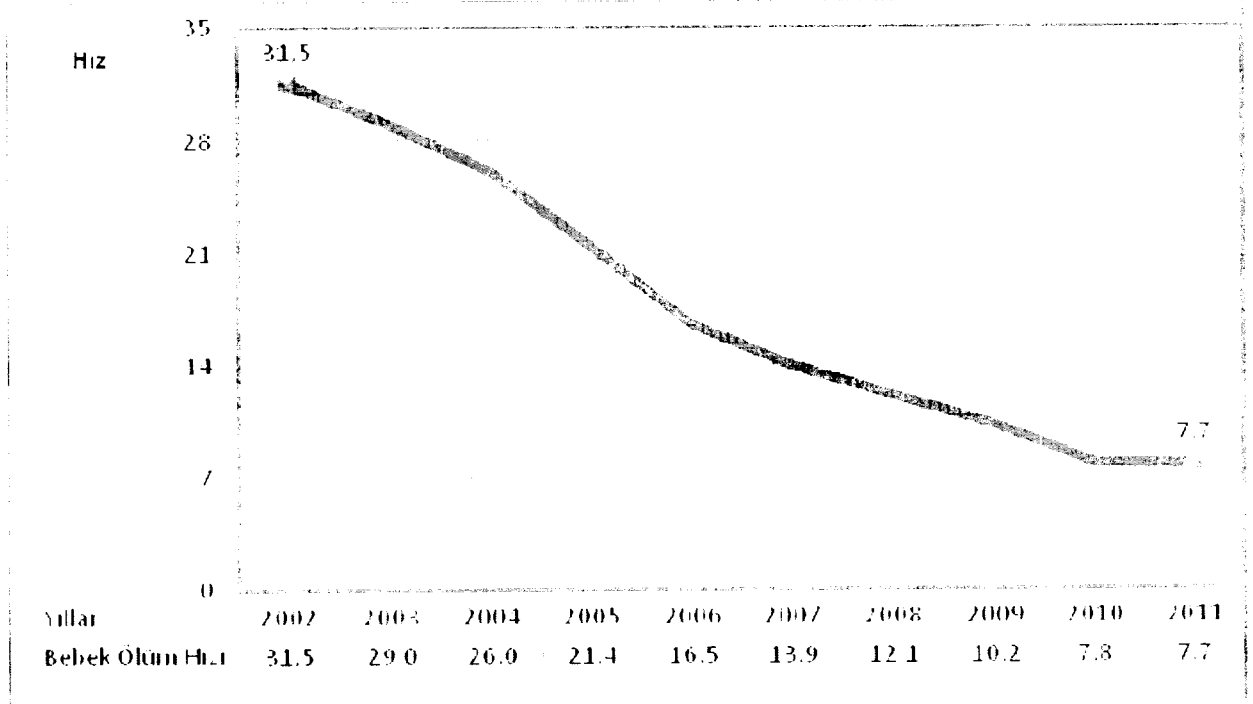
	2007	2008	2009	2010	2011	2012
Toplam doğurganlık hızı (kadın başına)	2,15	2,14	2,12	2,11	2,09	2,08
Kaba doğum hızı (‰)	18,00	17,9	17,8	17,5	17,3	17,0

Kaynak: TÜİK

Bakanlığımız 2007 yılından bu yana bebek ölümlerini (0-364 gün) yeni bir sistemle toplamakta ve incelemektedir. Bundan önceki yıllara ait bebek ve çocuk ölümlerine ilişkin en güvenilir veriler 5 yılda bir yapılan Türkiye Nüfus ve Sağlık Araştırmalarından (TNSA) alınabilmektedir.

Türkiye’de bebek ölüm hızları son 10 yılda hızla düşmüştür. 2010 yılında binde 10’un altına inmiştir.

Yıllara Göre Bebek Ölüm Hızı, (1.000 Canlı Doğumda), Türkiye



Kaynak: 2011 İstanbul Üniversitesi, Marmara Üniversitesi, Yıldırım Beyazıt Üniversitesi "Bebek ve Beş Yaş Altı Ölüm Araştırması 2012", Diğer Yıllar Türkiye Halk Sağlığı Kurumu

Konuya gösterilen ilgiye teşekkür ederim.