





T.B.M.M.  
CUMHURİYET HALK PARTİSİ  
Grup Başkanlığı  
Tarih: 11.1.2017  
Sayı: 984

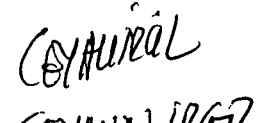
## TÜRKİYE BÜYÜK MİLLET MECLİSİ BAŞKANLIĞINA


Trafik kazalarının nedenlerinin ve trafik kazalarındaki artışların; araştırılıp, gerekli tedbir ve önlemlerin alınması amacıyla Anayasanın 98. ve İçtüzüğün 104. ve 105. maddeleri gereğince bir Meclis araştırmasının açılmasını; arz ederiz.


  
Halil AKAR  
Kocaeli MV.


  
İbrahim AYDIN  
Bursa MV.

  
Oğuz Kaan SALICI  
CHP İstanbul Milletvekili

  
CEYHAN İRGÖZ  
Bursa MV.

  
Zehra ÇARLIOĞLU  
Kocaeli  
Mevke


  
Ali AKMALIZ  
Sivas MV.

  
Ahmet AKIN  
Balıkesir MV.


  
Othman SARIBAŞ

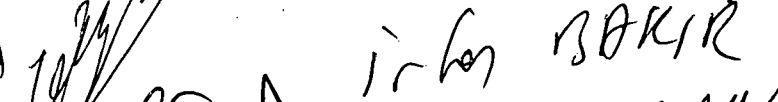
  
Ali Haydar HAKVERDİ  
Ankara  
An. hakverdi

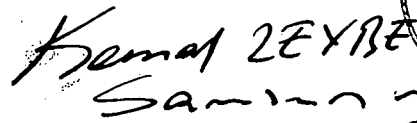
Ali Haydar HAKVERDİ  
Ankara  
An. hakverdi

  
Gaye USTAER  
Etiler MV

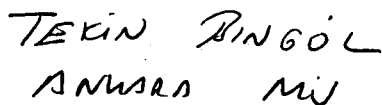
Ömer Fethi GÜREB  
Niğde Milletvekili


  
Onursal ADIGÖZ  
İstanbul


  
İbrahim BAKIR  
Samsun MV


  
Kemal ZEYNEP  
Samsun




  
TEKİN BİNGÖL  
Samsun MV

  
Mahmut TARIK  
Diyarbakır

  
Gülşay YEDEKİ  
İstanbul MV

  
Fehi

  
Fehi



## GEREKÇE

Türkiye’de 183 bin 11 adet ölümlü yaralanmalı trafik kazası meydana gelmiştir. Ülkemiz karayolu ağında 2015 yılında toplam 1 milyon 313 bin 359 adet trafik kazası meydana geldi. Bu kazaların 1 milyon 130 bin 348 adedi maddi hasarlı, 183 bin 11 adedi ise ölümlü yaralanmalı trafik kazasıdır. Yıl içerisinde meydana gelen ölümlü yaralanmalı trafik kazalarının %75’i yerleşim yeri içinde %25’i ise yerleşim yeri dışında gerçekleşmiştir.

Trafik kazaları sonucunda 7 bin 530 kişi öldü, 304 bin 421 kişi yaralandı. Türkiye’de 2015 yılında meydana gelen 183 bin 11 adet ölümlü yaralanmalı trafik kazası sonucunda 3 bin 831 kişi kaza yerinde, 3 bin 699 kişi ise yaralanıp sağlık kuruluşlarına sevk edildikten sonra kazanın sebep ve tesiriyle 30 gün içinde hayatını kaybetti. Ölümlerin %48,8’i, yaralanmaların %67,3’ü yerleşim yeri içinde gerçekleşirken ölümlerin %51,2’si yaralanmaların ise %32,7’si yerleşim yeri dışında olmuştur.

Trafik kazalarında ölenlerin %40,7’sini sürücüler oluşturmuş olup, ülkemiz karayolu ağında 2015 yılında gerçekleşen trafik kazalarında ölen kişilerin %40,7’si sürücü, %35,3’ü yolcu, %24’ü ise yaya’dır. Trafik kazalarında ölenler ve yaralananlar cinsiyetlerine göre incelendiğinde ise ölenlerin %76,4’ünün erkek, %23,6’sının kadın, yaralananların ise %69,8’inin erkek, %30,2’sinin kadın olduğu görüldü.

Kazaya neden olan kusurlar içinde sürücü kusurları %89,3 ile ilk sıralarda yer almıştır. Türkiye’de 2015 yılında ölümlü yaralanmalı trafik kazasına neden olan toplam 210 bin 498 kusura bakıldığında kusurların %89,3’ünün sürücü, %8,8’inin yaya, %0,9’unun yol, %0,6’sının taşıt ve %0,4’ünün yolcu kaynaklı olduğu görülmektedir.

Ölümlü yaralanmalı trafik kazasına 290 bin 72 adet taşıt karışmış, ülkemiz karayolu ağında 2015 yılında ölümlü yaralanmalı trafik kazasına karışan toplam 290 bin 72 taşıtın %51,5’i otomobil, %16’sı motosiklet, %15,7’si kamyonet, %3,1’i minibüs, %3’ü kamyon, %2,4 ’ü otobüs, %2,3 ’ü çekici, %1,1’i traktör ve %4,9’u diğer taşıtlardan oluşmuştur.


Türkiye’de 2015 yılında meydana gelen 183 bin 11 ölümlü yaralanmalı kazanın aylara göre dağılımına bakıldığında Temmuz ayı %11 pay ile en fazla kazanın meydana geldiği ay olurken Şubat ayı %5,6 pay ile en az kazanın meydana geldiği ay oldu. Haftanın günlerine göre bakıldığında ise ölümlü yaralanmalı kazaların %14,9 pay ile en fazla Cumartesi günleri ve %13,6 pay ile en az Salı günleri gerçekleştiği görüldü.

Trafik kaza istatistikleri, 2006-2015

Yıl	Toplam kaza sayısı	Ölümlü, yaralanmalı kaza sayısı	Maddi hasarlı kaza sayısı	Ölü sayısı		Yaralı sayısı
				Toplam	Kaza yerinde	
2006	728.755	96.128	632.627	4.633	4.633	169.080
2007	825.561	106.994	718.567	5.007	5.007	189.057
2008	950.120	104.212	845.908	4.236	4.236	184.468
2009	1.053.346	111.121	942.225	4.324	4.324	201.380
2010	1.106.201	116.804	989.397	4.045	4.045	211.496
2011	1.228.928	131.845	1.097.083	3.835	3.835	238.074
2012	1.296.634	153.552	1.143.082	3.750	3.750	268.079
2013	1.207.354	161.306	1.046.048	3.685	3.685	274.829
2014	1.199.010	168.512	1.030.498	3.524	3.524	285.059
2015	1.313.359	183.011	1.130.348	7.530	3.831	304.421

(1) Trafik kazasında yaralanıp sağlık kuruluşlarına sevk edilenlerden kazanın sebep ve tesiriyle otuz gün içinde ölenleri kapsayan verilerdir.

- Bilgi yoktur.



Ülkemiz karayolu ağında meydana gelen 183 bin 11 ölümlü yaralanmalı kazanın %66,7'si gündüz, %30,3 'ü gece ve %3 'ü alacakaranlıkta oldu.

Karayolu trafik kazası istatistiklerindeki ölü sayılarında 2015 yılına kadar sadece kaza yerinde tespit edilen ölümler kapsanmış olup, Emniyet Genel Müdürlüğü, Jandarma Genel Komutanlığı, Sağlık Bakanlığı ve TÜİK işbirliğinde yürütülen trafik kazası istatistiklerindeki ölüm verilerinin uluslararası tanımlara uyumlu hale getirilmesi yönündeki çalışmaların tamamlanması sonucunda 2015 yılı istatistiklerine trafik kazasında yaralanıp sağlık kuruluşlarına sevk edilenlerden kazanın sebep ve tesiriyle otuz gün içinde ölenlere ait istatistikler de dahil edilerek sunulmuştur.

Ülkemizde yıllar itibari ile de görüldüğü üzere kazalardaki artışlar dikkati çekmektedir. Bu duruma istinaden; trafik kazalarının nedenlerinin soruşturulması ve trafik kazalarındaki artışların; önlenmesi amacıyla meclis araştırması açılması gerekmektedir.

